




LUMIÈRE ET OMBRE  
COEXISTENT,  
LEUR ÉQUILIBRE FAÇONNE  
LE DESTIN.

---

# FLAVIE FLAMENT

**Un BaZi qui raconte la douleur, le silence... puis la reconstruction par la parole.**

Décryptage.



Le BaZi est une carte.  
L'équilibre intérieur est un chemin.  
Mais chaque décision, chaque pas,  
appartient à l'homme.





FLAVIE  
FLAMENT

Le Yang élève,  
le Yin tempère.

### COMMUNICATION MAGNÉTIQUE

- Elle possède une façon de parler qui capte naturellement l'attention des autres.
- Elle sait transmettre des émotions fortes avec authenticité et intensité.
- Son énergie favorise les métiers liés aux médias, à l'écriture et à la prise de parole publique.

### RÉSILIENCE EXCEPTIONNELLE

- Elle a la capacité de se relever après des périodes très difficiles.
- Les épreuves renforcent sa force mentale au lieu de la détruire.
- Son parcours montre une aptitude rare à renaître après les crises.

HEURE	JOUR	MOIS	ANNÉE
丙	甲	庚	甲
寅	辰	午	寅

### LEADERSHIP NATUREL

- Elle dégage une présence forte qui inspire instinctivement les autres.
- Elle fonctionne mieux lorsqu'elle garde sa liberté et son autonomie.
- Son caractère indépendant lui permet de prendre des décisions courageuses.

### CRÉATIVITÉ ÉMOTIONNELLE

- Elle transforme facilement ses émotions en créativité et en inspiration.
- Son intuition lui permet de comprendre profondément les réactions humaines.
- Elle peut toucher un large public grâce à sa sensibilité et son authenticité.

### TRANSFORMATION DE LA DOULEUR EN PUISSANCE

- Les expériences difficiles deviennent une source de force intérieure.
- Elle sait utiliser son vécu pour évoluer et gagner en influence.
- Plus elle traverse d'épreuves, plus son aura personnelle se renforce.

Oui, mais...





FLAVIE  
FLAMENT

Le Yang élève,  
le Yin tempère.

### IMPULSIVITÉ ÉMOTIONNELLE

- Elle peut réagir très vite sous l'effet de ses émotions sans toujours prendre de recul.
- Son tempérament intense la pousse parfois à parler ou agir trop directement.
- Les périodes de stress peuvent provoquer des décisions brusques ou conflictuelles.

### DIFFICULTÉ À FAIRE CONFIANCE

- Les blessures du passé rendent l'ouverture émotionnelle compliquée.
- Elle garde souvent une partie de sa souffrance à l'intérieur d'elle-même.
- Elle peut devenir méfiante même envers les personnes sincères.

HEURE	JOUR	MOIS	ANNÉE
丙	甲	庚	甲
寅	辰	午	寅

### BESOIN EXCESSIF DE CONTRÔLE

- Elle supporte difficilement de dépendre des autres ou de perdre le contrôle d'une situation.
- Elle préfère souvent tout gérer seule, même lorsque cela l'épuise.
- Son indépendance forte peut créer des tensions dans les relations personnelles.

### SENSIBILITÉ CACHÉE DERRIÈRE UNE IMAGE FORTE

- Elle donne une image solide alors qu'elle absorbe profondément les émotions.
- Les critiques et les humiliations la marquent plus qu'elle ne le montre.
- Elle peut accumuler une fatigue émotionnelle silencieuse avec le temps.

### GESTION FINANCIÈRE MOYENNE


- Elle attire souvent des relations intenses ou déséquilibrées émotionnellement.
- Son besoin de passion peut l'éloigner des relations simples et stables.
- Les déceptions affectives ont un impact très fort sur son équilibre intérieur.

Abus...





FLAVIE  
FLAMENT



*Les Abus*

---

### SON BAZI MONTRE EFFECTIVEMENT DES MARQUEURS DE :

- domination masculine,
- rapports de pouvoir déséquilibrés,
- **blessures émotionnelles liées à des figures fortes ou influentes.**

La présence du Qi Sha / 7T combinée à un excès de Feu et à un thème très Yang indique souvent :

- **une exposition précoce à des personnes dominantes,**
- **des situations psychologiquement violentes,**
- **des expériences où la confiance est trahie.**

Le thème montre aussi une destinée où :

- **la souffrance devient publique,**
- la parole finit par reprendre le pouvoir,
- la reconstruction passe par le fait de raconter et transformer l'expérience vécue.

Empreinte karmique de rapports de force difficiles, suivie d'une très grande capacité de survie et de reconstruction.





FLAVIE  
FLAMENT



*La souffrance devient publique,*

---

## LE FEU TRÈS DOMINANT → EXPOSITION PUBLIQUE

Dans ce thème, le Feu est extrêmement puissant. En BaZi, le Feu représente :

- la visibilité,
- les médias,
- l'exposition,
- la parole révélée au grand public.

Quand une personne vit une blessure importante avec autant de Feu, l'expérience reste rarement cachée toute la vie.

Elle finit souvent par être :

- racontée,
- médiatisée,
- transformée en témoignage public.

## TRÈS FORT → PARLER DE CE QUI DÉRANGE LE "SHANG GUAN" EST L'ÉTOILE :

- de la parole libre,
- de la dénonciation,
- du refus du silence.

Dans son thème, cette énergie est puissante.

Cela donne quelqu'un qui :

- finit par dire la vérité,
- expose ce qui était tabou,
- transforme une blessure personnelle en prise de parole forte.

C'est très fréquent chez :

- auteurs,
- journalistes,
- personnalités qui brisent des silences collectifs.





FLAVIE  
FLAMENT



*La souffrance devient publique,*

---

## . LE CONFLIT ENTRE AUTORITÉ ET IDENTITÉ

Le choc : Bois yang contre Metal yang **montre un conflit avec une autorité forte, dominante ou violente.**

Quand cette combinaison apparaît dans un thème public et médiatique, la personne traverse souvent :

- humiliation,
- domination,
- scandale,
- puis reprise de pouvoir par la parole.

## LES MARQUEURS KARMIQUES DU THÈME

Le BaZi contient plusieurs étoiles associées :

- à l'intensité émotionnelle,
- aux épreuves,
- à la transformation psychologique.

Mais surtout, le thème possède une structure où : la souffrance n'est pas destinée à rester privée. Elle devient :

- un récit,
- une force,
- une identité publique,
- parfois même une mission de vie.

## LE DESTIN DE RECONSTRUCTION

Ce type de thème ne montre pas seulement la blessure. Il montre surtout :


- la survie,
- la reconstruction,
- la capacité à inspirer d'autres personnes après les épreuves.

C'est pour cela que son BaZi donne davantage une énergie de : “ survivante devenue voix publique ” qu'une énergie de destruction pure.





FLAVIE  
FLAMENT



*Pourquoi avoir parlé si tard ?*

---

## **SON BAZI MONTRE JUSTEMENT UNE CONTRADICTION INTÉRIEURE TRÈS FORTE :**

- besoin profond de vérité,
- mais aussi peur des conséquences émotionnelles et sociales.

### **Métal faible → difficulté à affronter directement l'autorité**

Le Métal représente :

- la structure,
- l'autorité,
- le cadre,
- la capacité à confronter.

Dans son thème, le Métal est faible et attaqué par le Feu.

Cela donne souvent :

- silence prolongé,
- difficulté à se protéger jeune,
- incapacité à verbaliser immédiatement un traumatisme.

**La personne ressent énormément... mais parle tard.**

### **Le Feu dominant → tout est vécu intensément**

Avec autant de Feu :

- les émotions brûlent longtemps,
- les souvenirs restent vivants,
- la honte ou la peur peuvent devenir envahissantes.

Ce type de thème a **souvent besoin de nombreuses années avant de :**

- transformer la douleur en récit structuré,
- prendre suffisamment de recul pour parler publiquement.





FLAVIE  
FLAMANT



*Pourquoi avoir parlé si tard ?*

---

## LE FEU DOMINANT → TOUT EST VÉCU INTENSÉMENT

Avec autant de Feu :

- les émotions brûlent longtemps,
- les souvenirs restent vivants,
- la honte ou la peur peuvent devenir envahissantes.

Ce type de thème a souvent besoin de nombreuses années avant de :

- transformer la douleur en récit structuré,
- prendre suffisamment de recul pour parler publiquement.

Le destin du thème est lié à la maturité. Ce BaZi ne montre pas une révélation précoce.

Il montre :

- une compréhension progressive,
- une reconstruction lente,
- puis une parole beaucoup plus puissante avec l'âge.

Quand elle parle enfin :

- ce n'est plus une victime qui parle,
- c'est une survivante consciente de son histoire.


**Et dans ce type de thème, la parole tardive a souvent beaucoup plus d'impact collectif**

**Est ce qu'elle  
ment...**





FLAVIE  
FLAMANT



*Est-ce qu'elle ment ?*

---

## CE BAZI NE MONTRE PAS UNE PERSONNALITÉ CONSTRUITE SUR LE MENSONGE.

Au contraire, ce thème indique quelqu'un qui :

- garde longtemps les choses à l'intérieur,
- protège son intimité,
- mais finit par dire ce qu'elle considère comme sa vérité.

Le Feu dominant et l'énergie d'expression forte donnent plutôt :

- une parole émotionnelle,
- subjective,
- vécue intensément.

**Cela signifie que : elle peut raconter les événements à travers son ressenti profond, sans que cela soit forcément une reconstruction froide ou parfaitement factuelle.**

Le thème montre surtout :


- une **mémoire émotionnelle très forte,**
- une grande sensibilité psychologique,
- et un besoin tardif de reprendre le contrôle de son récit.

PAS ICI UN BAZI TYPIQUE DE MANIPULATION CALCULATRICE OU DE MENSONGE STRATÉGIQUE.





FLAVIE  
FLAMENT



C'est une femme à la personnalité  
intense, indépendante et profondément  
résiliente...

et au destin marqué par la  
transformation de la souffrance en force  
publique.

*So Feng Shui*